

PROPOSED SPECIFICATIONS FOR APPROVAL

CUSTOMER HEABONG ELE.CO.,LTD.

PART NAME DC FAN MOTOR

MODEL 2406KL-04W-B29-B00

	DATE	<u>2012/12/6</u>	
	COVER	<u>1</u>	Page
	SPECIFICATIONS	<u>4</u>	Pages
	TOTAL	<u>5</u>	Pages

SIGNATURE


PLEASE RETURN 1 COPY OF THIS PROPOSED DRAWING WITH YOUR SIGNATURE.



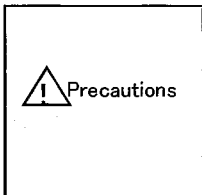
For your use in safety



Carefully read the precautions before use and use the motor properly and safely.
 In "For your use in safety", the rank of safety precautions are being divided into "warning" and "cautions".
 warning : Due to mishandling, a dangerous condition might occur and there is a possibility of death or serious injury.
 Precautions : Due to mishandling, a dangerous condition might occur and there is possibility of medium human disorder or material disorder. There might be cases where there are heavy damages.



- Do not use in an explosive atmosphere, flammable atmosphere and locations where water falls onto. It might cause a fire, injury or electric shock.
- Installation, wiring connection, inspection, etc. Should be done by a person with professional knowledge. You might get an electric shock or be injured.
- Do not move, wire or inspect the motor when applying current. You might get an electric shock or be injured. After turning switch off, kindly proceed your operations ensuring safety.
- Do not pull out or push in the lead wire when applying current. You might get an electric shock. And do not touch the connection terminals, etc. when applying current. You will get an electric shock.



- Whenever the motor is used in any equipment that holds large social and public effects, kindly consider the measures for equipment protection at equipment side once the motor stops rotation.
- As you may get injured, do not put your fingers into the motor while rotation.
- Static electricity causes motor and equipment failures. Take appropriate measures against static electricity during installation of motor.
- Do not hold the lead wire part. Might cause the motor to drop off.
- For your use, strictly follow rated operating voltage additionally frequency, in particular, AC motors as well as environment in use, such as temperature, humidity range.

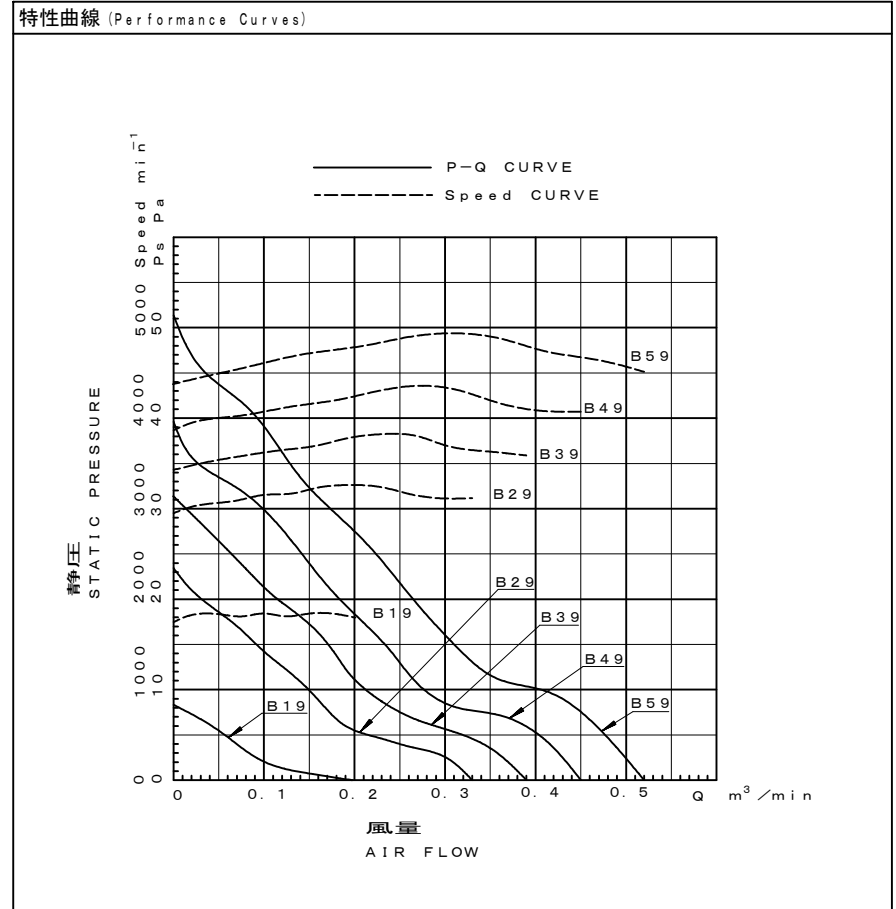
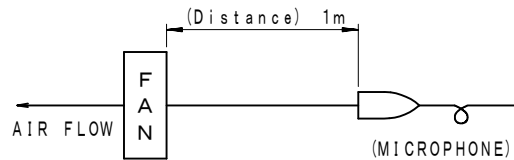
Minebea Motor Manufacturing Corporation

APD. BY	CHC. BY	DET. BY
		T. Fujimaki

項目 (Items)		諸元 (Description)				
モーターの種類 (Motor Type)		DC ブラシレスモーター (DC Brushless Motor)				
定格 (Rating)						
定格時間 (Duty)		連続 (Continuous)				
定格電圧 (Rating Voltage) [V]		12				
対象型式 (Object Model)		●				
風量区分 (Air Flow Class)		B19	B29	B39	B49	B59
使用電圧範囲 (Operating Voltage) [V]		7~13.8		6~13.8		
定格回転速度 ☆3 ☆4 (Speed) [min ⁻¹]	標準値 (Average)	1800	3100	3600	4100	4600
	最小値 (Minimum)	1600	2900	3400	3900	4400
最大風量 ☆1 ☆4 (Max Air Flow) [m ³ /min]	標準値 (Average)	0.19	0.33	0.40	0.45	0.52
	最小値 (Minimum)	0.16	0.30	0.36	0.43	0.49
最大静圧 ☆2 ☆4 (Max Static Pressure) [Pa]	標準値 (Average)	8.5	23.4	31.3	39.7	51.2
	最小値 (Minimum)	6.0	19.5	27.9	35.8	47.6
定格電流 ☆3 ☆4 (Current) [A]	標準値 (Average)	0.04	0.07	0.09	0.13	0.16
	最大値 (Maximum)	0.06	0.10	0.12	0.17	0.21
定格入力 ☆3 ☆4 (Input Power) [W]	標準値 (Average)	0.48	0.84	1.08	1.56	1.92
	最大値 (Maximum)	0.72	1.20	1.44	2.04	2.52
騒音 (Acoustical Noise) [dB] ☆3 ☆4		19.0	25.0	28.0	31.0	34.0

* 測定条件 (Measuring Conditions)

- 無響室内で、かつ障害物のない大気中において測定する。
Measurement with in anechoic test chamber under free air condition.
- 測定機は、モーターの吸込側より1mの距離に位置する。
Microphone is placed at a distance of 1m on the axis of air intake side.
- 暗騒音は16 dB以下のこと。
Chamber back ground noise max 16dB.
- 騒音は標準回転速度時。
Acoustical Noise at Average speed.



* 型式説明 (Description of Model Number)

2406KL-04W-BX9-B50

X : 風量区分 (Air Flow Class) 1<2<3<4<5

* NOTE

- ☆1 静圧"0"の時 (At 0 static pressure)
- ☆2 風量"0"の時 (At 0 air flow)
- ☆3 フリーエア時 (At free air)
- ☆4 室温25°Cにおいて定格電圧印加時 (At rating voltage, at 25°C)



						 Minebea Motor Manufacturing Corporation ミネベアモータ株式会社		単位 UNIT: mm 尺度 SCALE:	材質 MATERIAL:	作成日 DATE: 2009 / 09 / 30
						一般公差 TOL:		表面粗さ SURF. ROUGH.	品名 DESCRIPTION: AUTO RESTART TYPE DC BRUSHLESS FAN	
						寸法 L 公差:		熱処理 HEAT TREAT	品番 PART NO. (MODEL NO.): 2406KL-04W-BX9-B00	葉番 SHEET: 1/4
符号 MARK	日付 DATE	変更事由 REASON	ECN NO.	担当 ENGINEER	承認 APPROVED	OTK ETKH TKHS	公差:	表面処理 FINISH	図番 DRAWING NO.: 2406KL-04W-BX9-B00	改訂 REV.: A

項目 (Items)	諸元 (Description)
規格 (Standard)	
絶縁抵抗 (Insulation Resistance)	DC 500V メガーにて10MΩ以上 (min 10MΩ by DC 500V Megger) フレームとリード線間 (Between Frame and (+) Terminal)
絶縁耐圧 (Dielectric Withstand Voltage)	AC 700V 1s ☆5 フレームとリード線間 (Between Frame and (+) Terminal)
期待できる寿命 (故障率10%) (Life Expectation (L10 Life))	25°Cにて70,000時間 (70,000h at 25°C) 寿命とは、定格電圧印加時の電流値及び回転速度の どちらかが、以下の様になった状態とする。 電流値 : 初期値 +15%以上 回転速度 : 初期値 -15%以下 (The motor life is decided as follows Current : more than +15% of initial value Speed : less than -15% of initial value)
許容環境温度範囲 (Allowable Ambient Temperature)	-10°C~+60°C (Operating) -40°C~+60°C (Storage) ☆6 実用上さしつかえない状態で結露無きこと。 (No dew formation at operating and storage condition)
質量 (Mass)	45 g
保護方式 (Protection)	自動復帰方法 (Auto Restart) 逆接続防止 (Polarity Protection) ☆7
耐振動 (JIS C 60068-2-6 に準拠) (Vibration Test)	全振幅 (Peak-to-Peak value of a vibration) : 1.5mm 周波数 (Frequency) : 10~55Hz X, Y, Z 3方向各1時間 (1h in 3 Directions, "X, Y, Z" Each)
耐衝撃 (JIS C 60068-2-27 に準拠) (Shock Test)	加速度 (Acceleration of Gravity) : 1000m/s ² 作用時間 (Time) : 6ms X, Y, Z 3方向各1回 (1 time in 3 Directions, "X, Y, Z" Each)
絶縁階級 (Insulation Class)	E種 (UL : Class A)
回転方向 (Rotation)	銘板側から見て時計方向 (CW Viewed From Name Plate Side)
風吹き出し方向 (Air Flow Direction)	銘板側 (Air Out Over the Struts)
UL File No.	E89936
CSA File No.	LR65829
VDE File No.	1507300
生産国 (Producing Country)	JAPAN, CHINA

* NOTE

- ☆5 AC 500V、1分を保証 (Guarantee AC 500V 1min)
- ☆6 但し100時間保存の24時間常温放置にて実用上問題無きこと。
(To be free of defects on practical use after 100 hours of stored at -40°C~+60°C and 24 hours to ambient humidity.)
- ☆7 使用電圧範囲内において (+) 線および、(-) 線を逆接続されても異常なきこと。
(Motor withstands reverse connection for positive and negative leads.)

*特記事項 (Additional Notice)

- (1) 本仕様書に記載されていない項目で特に決める必要のある項目は事前に御連絡ください。
Any modification to these specifications requested by customer shall be negotiated between the manufacturer and the customer.
- (2) 当仕様書満足範囲において性能向上の為、部品等一部変更する場合があります。
The manufacturer reserves the right to change design, parts or manufacturing processes in order to improve the performance of the fan motor.
- (3) 保管はできるだけ6ヶ月以内とし、高温多湿の場所は避けてください。
Storage area should not be in high temperature, high humidity environment, and storage term shall be within 6 months as much as possible.
- (4) 定格電圧において72時間拘束されても焼損しません。
In case of locked rotor condition, the current shutdown feature of the fan motor protects the motor for 72 hours at the rated voltage.
- (5) 納入品単体の故障により誘発される損害はご容赦いただきます。
We shall be free from compensation for any damage induced due to failure of fan motor.
- (6) 本製品は、極めて高度の信頼性を要する用途 (医療装置等、多大な人的・物的損害を及ぼす恐れのある用途) に対応する仕様にはなっていません。
そのような場合には、予め弊社営業窓口までご相談下さい。
All these products do not have specifications that can handle applications that require extremely high levels of reliability, such as medical equipment or other applications whose failure can be reasonably expected to result in serious physical and/or material damage.
Consult with your NMB/Minebea representative nearest you before using any NMB/Minebea products described or contained herein in such applications.



										単位 UNIT mm 尺度 SCALE		材質 MATERIAL 表面粗さ SURF. ROUGH.		作成日 DATE 2009 / 09 / 30 品名 DESCRIPTION AUTO RESTART TYPE DC BRUSHLESS FAN	
								一般公差 TOL 寸法 L 公差 L ≤ 4 ±0.1 4 < L ≤ 16 ±0.2 16 < L ≤ 63 ±0.3 63 < L ≤ 250 ±0.5 250 < L ≤ 1000 ±0.8 角度 DEG ±0.5		熱処理 HEAT TREAT 表面処理 FINISH		品番 PART NO. (MODEL NO.) 2406KL-04W-BX9-B00		葉番 SHEET 2 / 4	
符号 MARK	日付 DATE	変更事由 REASON	ECN NO.	担当 ENGINEER	承認 APPROVED	OTK	ETKH	TKHS			図番 DRAWING NO. 2406KL-04W-BX9-B00		改訂 REV. A		

ロック信号 (LOCK SIGNAL)

1. 出力回路 : オープンコレクタ (OUTPUT CIRCUIT : OPEN COLLECTOR)

2. 仕様 (SPECIFICATION)

絶対最大定格 $T_a=25^\circ\text{C}$

Absolute Maximum Ratings at $T_a=25^\circ\text{degC}$

$V_{CE\ max}$: +15V

$I_c\ max$: 5mA [$V_{CE\ (sat)\ max}$ = 0.4V]

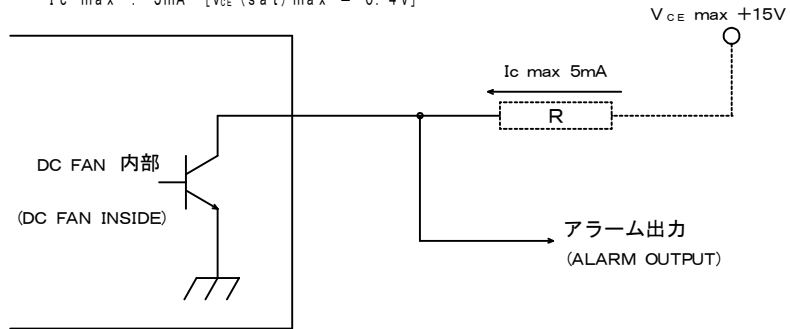


図 1. アラーム信号回路 (ALARM SIGNAL CIRCUIT)

誤接続防止 : 信号出力線を誤接続しますと、FAN MOTOR内部駆動用 IC 内のトランジスターを破壊することがありますので、十分注意してください。

又、コネクタ等を使用される場合は、3極のコネクタの場合、

+	信	号
---	---	---

 又は

-	信	号
---	---	---

 となる様、設計時ご配慮ください。

WARNING : Improper connection of the sensor lead may cause damage to the motor driver IC. It is suggested that if a three-Poles connector is used the sensor lead always be placed in the center position.

Please see below.



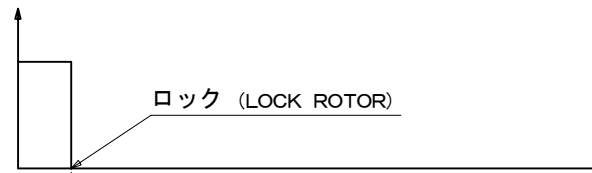
万一、誤接続により不都合が発生した場合、当社では責任を負い兼ねます。

誤接続には十分ご注意ください。

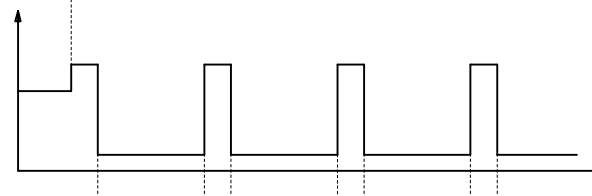
We shall be free from compensation, if it occurs trouble due to insertion of opposite direction.

3. 出力波形 (OUTPUT WAVEFORM) : 定格電圧時 (AT RATED VOLTAGE)

回転速度 (Speed)




入力電流 (Input Current)

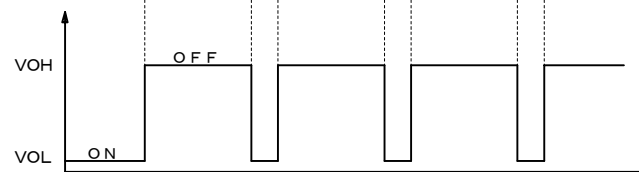


出力信号電圧 (Output Signal Voltage)

3-1 ケース 1 (Case-1)

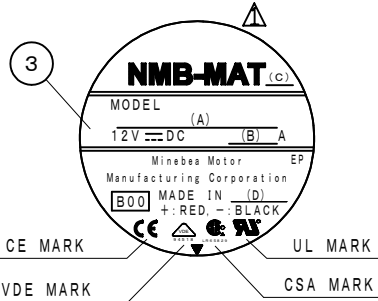


3-2 ケース 2 (Case-2)



						NMB-MAT Minebea Motor Manufacturing Corporation ミネベアモータ株式会社		単位 UNIT mm 尺度 SCALE		材質 MATERIAL 表面粗さ SURF. ROUGH.		作成日 DATE 2009 / 09 / 30 品名 DESCRIPTION AUTO RESTART TYPE DC BRUSHLESS FAN	
						寸法 L 公差 L ≤ 4 ±0.1 4 < L ≤ 16 ±0.2 16 < L ≤ 63 ±0.3 63 < L ≤ 250 ±0.5 250 < L ≤ 1000 ±0.8 角度 DEG ±0.5		熱処理 HEAT TREAT 表面処理 FINISH		品番 PART NO. (MODEL NO.) 2406KL-04W-BX9-B00		葉番 SHEET 3 / 4	
符号 MARK	日付 DATE	変更事由 REASON	ECN NO.	担当 ENGINEER	承認 APPROVED	OTK	ETKH	TKHS	図番 DRAWING NO. 2406KL-04W-BX9-B00		改訂 REV. A		

銘板表示 (Name Plate)



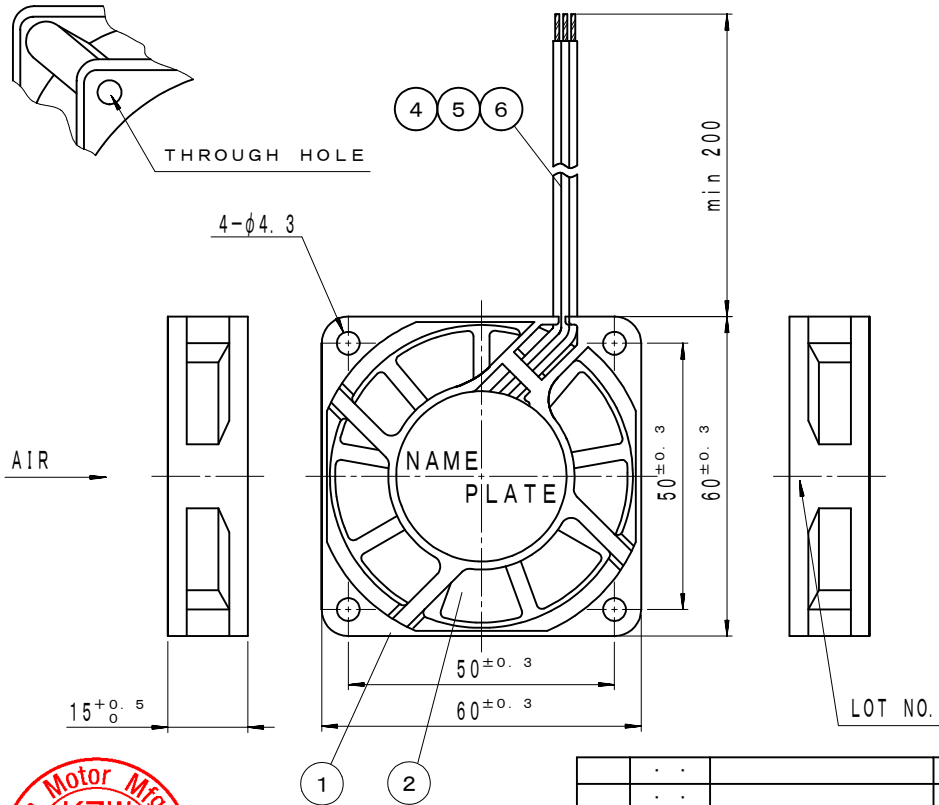
Object Model	(A)	(B)	(C)	(D)
	Model Name	Current	Factory ID	Producing Country
	2406KL-04W-B19	0.06	C : JAPAN 7 : CHINA	JAPAN or CHINA
●	2406KL-04W-B29	0.10		
	2406KL-04W-B39	0.12		
	2406KL-04W-B49	0.17		
	2406KL-04W-B59	0.21		

部品構成表 (Parts List)

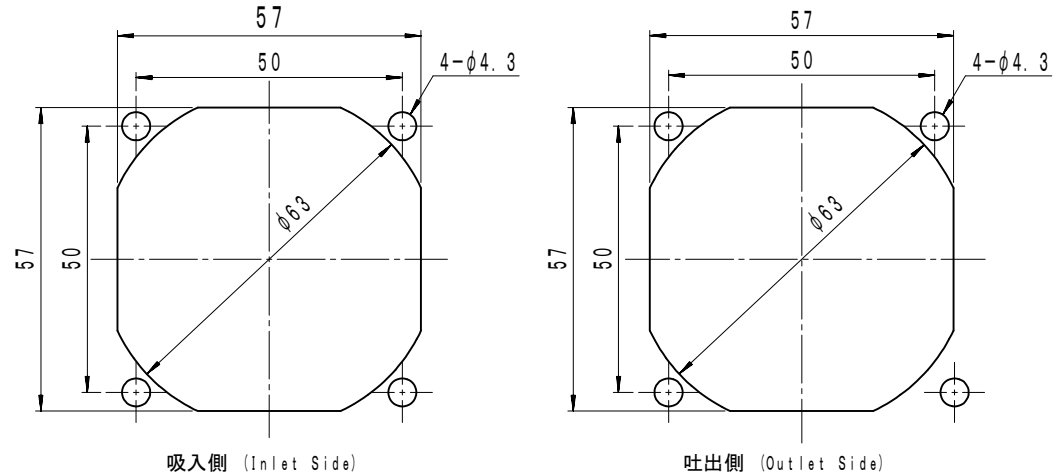
品番 (Item No.)	品名 (Description)	材質 (Material)	個数 (QTY)	備考 (Remarks)
1	ケーシング (Casing)	プラスチック (Plastic Black UL 94V-0)	1	
2	インペラー (Impeller)	プラスチック (Plastic Black UL 94V-0)	1	
3	銘板 (Name Plate)		1	
4	リード線 (Lead Wire)	UL1007 AWG26	1	赤 (+) (Red)
5	リード線 (Lead Wire)	UL1007 AWG26	1	黒 (-) (Black)
6	リード線 (Lead Wire)	UL1007 AWG26	1	白 (S) (White)
	軸受 (Ball Bearing)	ボールベアリング (Ball Bearing)	2	

外観図 (Outline)

RIB TYPE



取付穴参考寸法 (Panel Out-line)



					NMB-MAT Minebea Motor Manufacturing Corporation ミネベアモータ株式会社		単位 UNIT mm 尺度 SCALE		材質 MATERIAL 表面粗さ SURF. ROUGH.		作成日 DATE 2009 / 09 / 30 品名 DESCRIPTION AUTO RESTART TYPE DC BRUSHLESS FAN	
					APPROVED CHECKED DRAWN OTK ETKH TKHS		寸法 L 公差 L ≤ 4 ±0.1 4 < L ≤ 16 ±0.2 16 < L ≤ 63 ±0.3 63 < L ≤ 250 ±0.5 250 < L ≤ 1000 ±0.8 角度 DEG ±0.5		熱処理 HEAT TREAT 表面処理 FINISH		品番 PART NO. (MODEL NO.) 2406KL-04W-BX9-B00 葉番 SHEET 4 / 4	
符号 MARK 日付 DATE 変更事由 REASON ECN NO.					担当 ENGINEER 承認 APPROVED		図番 DRAWING NO. 2406KL-04W-BX9-B00		改訂 REV. A			